



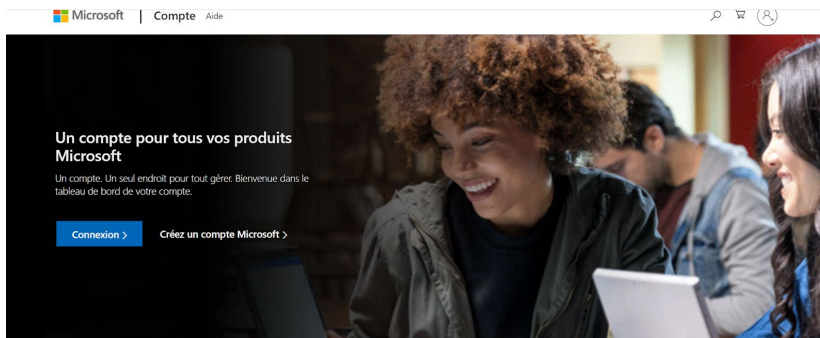
# Protocole Microsoft TEAMS

## Etape n°1 :

Posséder une compte Microsoft.

Si vous ne possédez pas de compte Microsoft vous pouvez en créer un via ce lien:

<https://account.microsoft.com/account?lang=fr-be>

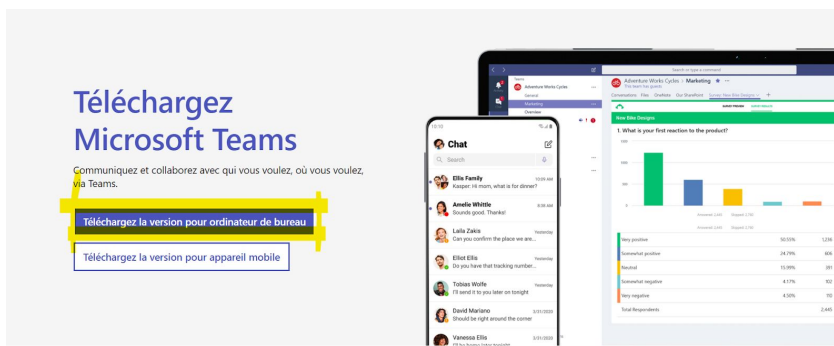


## Etape n° 2:

Télécharger l'application "Microsoft Teams", puis l'installer sur votre **ordinateur**

Téléchargement via le lien suivant :


<https://www.microsoft.com/fr-ww/microsoft-365/microsoft-teams/download-app>



## Etape n°3 :

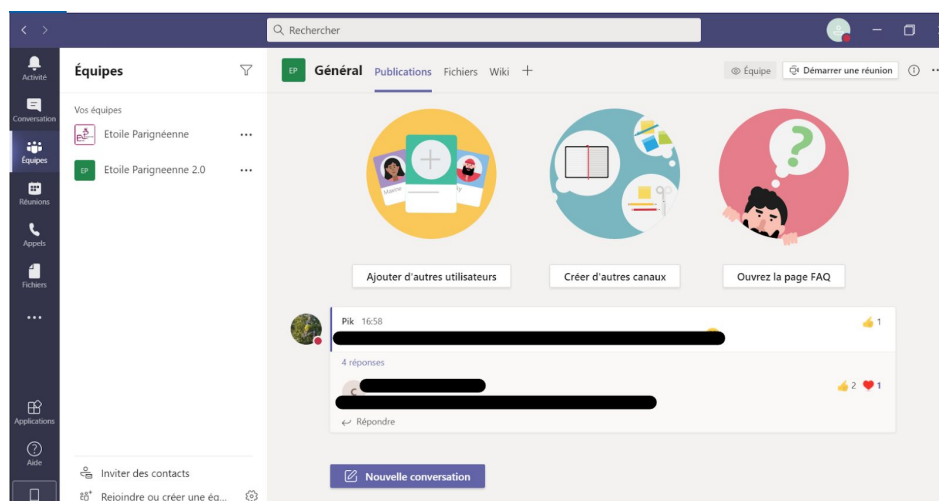
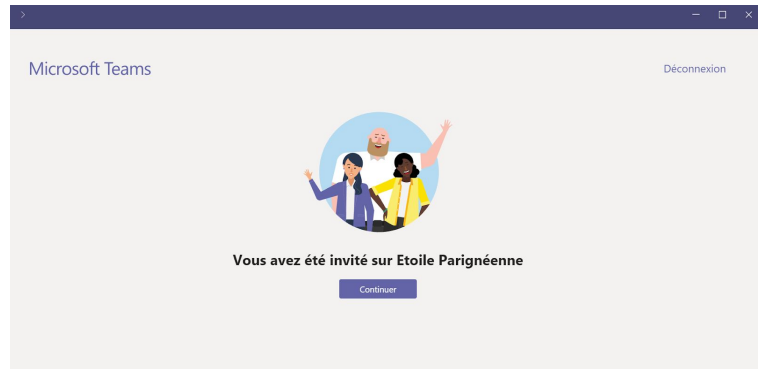
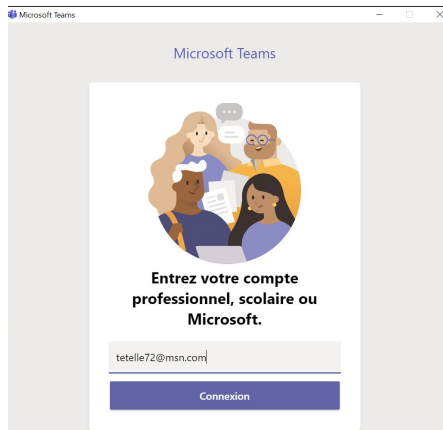
Je clique sur "**Join Teams**" dans l'email que j'ai reçu de "[Noreply@email.team.microsoft.com](mailto:Noreply@email.team.microsoft.com)"

Je vérifie qu'il ne soit pas dans mes "Spam"



## Etape n°4 :

Je suis les instructions de connexion (image 1) et d'accès au groupe (image 2) données par l'application "Microsoft Teams" afin d'arriver dans le groupe du club (image 3).



Je n'ai plus qu'à revenir sur l'application le jour ou une visio est prévue.