

Cette fiche vous guide pas à pas pour réaliser la démarche de réinscription en ligne.


1. Accéder au formulaire

→ Cliquer sur le lien d'accès au formulaire de pré-inscription

Vous êtes redirigé vers le site Gestgym, sur la page réservée à votre préinscription.

→ Prendre connaissance des instructions





ETOILE PARIGNEENNE
PRE-INSCRIPTIONS ETOILE PARIGNEENNE 2026-2027

Merci de remplir le formulaire ci-dessous pour vous inscrire au club ETOILE PARIGNEENNE.
Votre inscription ne sera validée qu'après réception des documents demandés sous 90 jours. Passé ce délai la demande d'inscription sera annulée.

Instructions

Les préinscriptions à l'Étoile Parignéenne pour la saison 2026-2027 sont ouvertes jusqu'au 30 juin 2027.
En tant qu'adhérent de la saison 2025-2026, et en tant que partenaire du club, vous bénéficiez d'un accès aux nouvelles inscriptions avant la diffusion au grand public.

Pendant cette période, nous acceptons les nouvelles inscriptions uniquement pour :

- les frères, sœurs ou parents d'un adhérent ;
- les dirigeants de nos structures partenaires, ainsi que leurs enfants.

Les démarches se font uniquement en ligne. En cas d'impossibilité d'utiliser ce moyen, merci de prendre rendez-vous avec le club afin que nous réalisions les démarches ensemble.

Vous trouverez en pièce jointe la fiche d'information.

Si vous bénéficiez de réductions de cotisation (habitants de la communauté de communes, inscriptions de plusieurs personnes d'une même famille), celles-ci seront appliquées lors de la vérification de votre demande.

Le paiement s'effectue de préférence en ligne, en trois fois maximum.
Pour tout autre moyen de paiement, merci de vous rendre au club pendant les horaires d'ouverture du secrétariat.

Pour toute question concernant les inscriptions, vous pouvez envoyer un courriel à l'adresse dédiée : e.parigneenne@gmail.com, ou contacter le club par téléphone pendant les horaires d'ouverture du secrétariat.

Nous vous remercions de votre confiance et sommes heureux de vous accueillir ou de vous retrouver pour cette nouvelle saison sportive.

→ Faire défiler la page et prendre connaissance de la fiche d'information et ainsi que des documents mis à disposition.

Documents à télécharger

-  Fiche information EP 2026-2027 v3.pdf
433Ko
-  Reglement_Interieur_EP.pdf
225Ko
-  Licenciés mineurs - Questionnaire de santé et attestation 2026-2027 modifiable.pdf
221Ko
-  Engagement certificat médical 2026-2027 modifiable.pdf
86Ko
-  Autorisation parentale pédibus 2026-2027 modifiable.pdf
120Ko

2. Information de l'adhérent

Remonter en haut de la page et saisir les informations demandées.

Être très vigilant sur la saisie de l'adresse mail, toute la communication du club passe en priorité par ce canal.

3. Vous êtes salarié ou bénévole ?

- Non, passer à l'étape suivante
- Oui, à la mention "Juge, entraîneur ou dirigeant" cliquer sur "oui" dans la partie concernée et saisir les informations demandées. Elles doivent correspondre à votre pièce d'identité.

Juge, entraîneur ou dirigeant Oui Non

Nom de naissance	<input type="text"/>
Lieu de naissance	<input type="text" value="En France"/>
Département de naissance	<input type="text" value="Ain"/>
Code postal de la commune de naissance	<input type="text"/>
Commune de naissance	<input type="text"/>

4. Droit à l'image

- Cliquer sur oui ou non

J'autorise l'Étoile Parignéenne à utiliser l'image de l'adhérent, prise dans le cadre de ses activités au sein du club, à des fins de communication et de promotion de l'association, sur tout type de support : site internet, réseaux sociaux, photographies, vidéos, articles de presse, affiches, calendriers ou tout autre support de communication.

Droit à l'image Oui Non

5. Données complémentaires

→ Si vous souhaitez nous indiquer des préférences dans les choix du groupe ou des contraintes d'emploi du temps, vous pouvez compléter cette zone de texte.

Données complémentaires

Préférence de choix ou contraintes d'emploi du temps ?

→ Si un autre membre de la famille est déjà adhérent, indiquer son nom et prénom dans "regroupement famille" pour que nous puissions prendre en compte les éventuelles réductions.

Regroupement famille ?

6. Choix du groupe

L'affichage des groupes va dépendre de l'âge de l'adhérent.

Consulter les pages 2 et 3 du document d'information pour sélectionner le groupe adapté.

Choix du groupe

Sélectionner un groupe pour avoir plus d'information sur les horaires, tarifs, entraîneurs ...

Groupe *

- Sélectionner un groupe -

- Sélectionner un groupe -

[2026-2027] Ré-inscription pré-compétitif

[2026-2027] Ré-inscription bénévole

[2026-2027] Ré-inscription compétitif

[2026-2027] Ré-inscription loisirs

Conditions

Vous devez accepter les points ci-dessous pour vous inscrire :

7. Accepter le règlement intérieur

Prendre connaissance du règlement intérieur (disponible dans les documents à télécharger)

→ Cocher la case correspondante

Conditions

Vous devez accepter les points ci-dessous pour vous inscrire :

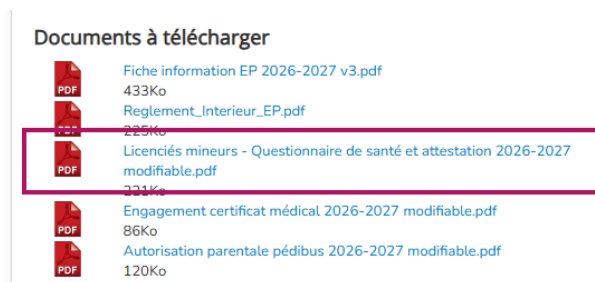
Je m'engage à respecter le Règlement intérieur du club dont je reconnais avoir pris connaissance (document joint au mail et disponible sur le site internet EP)

8. Préparer le document de santé

Identifier le document de santé que vous avez à joindre en observant le schéma de la fiche d'information page 4.

Si vous devez rendre l'attestation du questionnaire de santé

- Télécharger le document "Licenciés mineurs - Questionnaire de santé et attestation 2026-2027 modifiable.pdf"

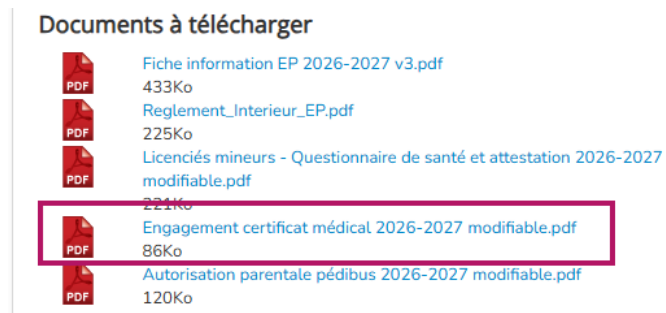


- Parcourir les différentes questions avec votre enfant
- Vous avez répondu "non" à toutes les questions, compléter numériquement la partie attestation du document (page 2)
 - Télécharger le document avec vos modifications

→ Vous avez répondu "oui" à au moins une question, passer à la procédure "certificat médical".

Si vous devez rendre un certificat médical

- Si vous êtes déjà en possession du certificat médical passer à la partie suivante
- Si vous n'avez pas encore de certificat médical
 - Télécharger le document "Engagement certificat médical 2026-2027 modifiable.pdf"



- Compléter numériquement le document
- Télécharger le document avec vos modifications

ETOILE PARIGNEENNE
Document de santé
Saison 2026-2027

Un document de santé est obligatoire pour la pratique de la gymnastique.
La nature de ce document dépend de l'âge et du niveau de pratique.

Pratiquant

- Secteur compétition
 - Niveau performance → Première inscription → Certificat médical de moins d'un an
 - Niveau fédéral → Majeur
 - Première inscription → Certificat médical de moins de trois ans
 - Réinscription → Certificat médical de moins de trois ans
- Secteur loisirs → Majeur
 - Première inscription → Certificat médical de moins de trois ans
 - Réinscription → Certificat médical de moins de trois ans

J'ai répondu OUI → Certificat médical de moins de trois ans

Avec vos modifications

Vous aurez alors jusqu'au 30 septembre pour déposer un certificat médical.

9. Ajouter le document de santé

→ Choisir le document de santé dans la liste puis ajouter le document de santé correspondant.

Ajouter des documents

1 - Document de santé (Certificat médical ou Questionnaire de santé selon votre cas.) - **Obligatoire**

Type de document santé

Attestation du questionnaire de santé

Attestation du questionnaire de santé

Certificat médical

Pour le questionnaire de santé, vous devez remplir le questionnaire et que toutes les réponses sont négatives. Le questionnaire détaillé est disponible en annexe de la demande d'inscription au club.

Choisir un fichier

10. Ajouter des paiements Pass'Sport ou Bon CAF par QR Code

Si vous souhaitez utiliser ces moyens de paiement, en ajoutant vos justificatifs à votre demande d'inscription, nous appliquerons les réductions correspondantes lors de la validation de l'inscription.

2 - Pass Sport (Ajouter le justificatif contenant le code du Pass'Sport)

Choisir un fichier

3 - QR Code CAF (Ajouter le QR Code pour les aides de la CAF)

Choisir un fichier

11. Faire une demande de pédibus

→ Lire la partie correspondante dans la fiche d'information p7

→ Télécharger le document "Autorisation parentale pédibus 2026-2027 modifiable.pdf"

Documents à télécharger

- Fiche information EP 2026-2027 v3.pdf
433Ko
- Reglement_Interieur_EP.pdf
225Ko
- Licenciés mineurs - Questionnaire de santé et attestation 2026-2027 modifiable.pdf
221Ko
- Engagement certificat médical 2026-2027 modifiable.pdf
89Ko
- Autorisation parentale pédibus 2026-2027 modifiable.pdf
120Ko

→ Compléter numériquement le document

→ Télécharger le document avec vos modifications




→ Ajouter le document à votre dossier

4 - Pédibus (Ajouter la demande d'inscription au service de Pédibus, pour les enfants des écoles maternelles et primaires de Parigné l'Eveque uniquement.)

Choisir un fichier 

12. Envoyer la demande d'inscription

Cliquer le bouton correspondant en bas du formulaire.

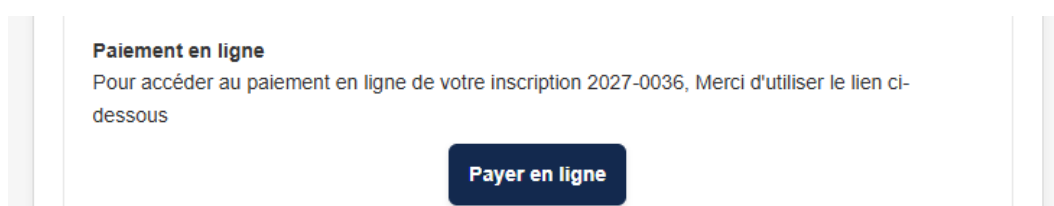
Une page de confirmation s'affiche ensuite.

13. Payer l'inscription

Si vous souhaitez payer en ligne

Le paiement n'est possible qu'une fois votre demande de pré-inscription validée.

Quand vous recevez le mail de confirmation, vous avez accès au paiement en cliquant sur "Payer en ligne"



- Compléter les informations du payeur.
- Choisir votre nombre d'échéances.
- Cliquer sur "Payer avec HelloAsso"

Informations du payeur

Nom *

Prénom *

Email *

Paiement en plusieurs fois

1 échéance : 280€ X 1

Le modèle solidaire de HelloAsso garantit que 100% de votre paiement sera versé à votre club. Vous pouvez soutenir l'aide qu'ils apportent aux associations en laissant une contribution volontaire à HelloAsso au moment de votre paiement.

Payer avec helloasso

Paiement sécurisé VISA Mastercard

Vous arrivez sur l'interface HelloAsso.

- Si vous le souhaitez, modifier votre contribution volontaire (partie qui revient à HelloAsso)

À régler aujourd'hui

Règlement à ETOILE PARIGNEENNE 280 €

Votre contribution au modèle solidaire de HelloAsso 3.75 €

Modifier la contribution volontaire

HelloAsso fonctionne grâce à la générosité de gens comme vous. Votre contribution volontaire de 3.75 € est notre unique source de revenus et nous permet de fournir gratuitement nos services à davantage d'associations comme ETOILE PARIGNEENNE.

- Cocher les différentes clauses

J'ai compris que HelloAsso est une entreprise sociale et solidaire et confirme vouloir lui apporter une contribution financière, facultative et modifiable, en finalisant mon paiement pour assurer la gratuité du service à l'association. *

J'accepte les [Conditions Générales d'Utilisation](#) du service et j'ai lu la [charte de confidentialité](#). *

* Champs obligatoires

Payer 283.75 €

Paiement sécurisé

- Cliquer sur Payer et suivre les instructions

Si vous ne souhaitez pas payer en ligne

→ Reportez-vous à la partie FAQ de la fiche d'information, page 7 et 8.

14. Besoin d'aide ?

Pour toute question sur la démarche d'inscription contacter nous de préférence par e-mail à cette adresse : e.parigienne@gmail.com

Merci de préciser le nom de l'adhérent dans vos demandes.