

Cette fiche vous guide pas à pas pour réaliser la démarche de réinscription en ligne.

1. Accéder au formulaire

Vous avez reçu un mail avec objet "Lien formulaire d'inscription pour.."

→ Cliquer sur "Formulaire d'inscription"

Lien formulaire d'inscription pour [redacted] > Boîte de réception x

ETOILE PARIGNEENNE <etoile-parigienne@gestgym.com>
[redacted]

Ce message est envoyé par un service commun à plusieurs clubs. Pour répondre à ce message merci d'utiliser l'e-mail : e.parigienne@gmail.com



Vous êtes redirigé vers le site Gestgym, sur la page réservée à votre réinscription.

→ Prendre connaissance des instructions



ETOILE PARIGNEENNE
RE-INSCRIPTIONS ETOILE PARIGNEENNE 2026-2027

Merci de remplir le formulaire ci-dessous pour vous inscrire au club ETOILE PARIGNEENNE.
Votre inscription ne sera validée qu'après réception des documents demandés sous 90 jours. Passé ce délai la demande d'inscription sera annulée.

Instructions

Les réinscriptions à l'Étoile Parignoise pour la saison 2026-2027 sont ouvertes jusqu'au 15 juin 2026.

Les démarches se font uniquement en ligne. En cas d'impossibilité d'utiliser ce moyen, merci de prendre rendez-vous avec le club afin que nous réalisons les démarches ensemble.

Vous trouverez en pièce jointe la fiche d'information.

Si vous bénéficiez de réductions de cotisation (habitants de la communauté de communes, inscriptions de plusieurs personnes d'une même famille), celles-ci seront appliquées lors de la vérification de votre demande.

Le paiement s'effectue de préférence en ligne, en trois fois maximum.
Pour tout autre moyen de paiement, merci de vous rendre au club pendant les horaires d'ouverture du secrétariat.

Pour toute question concernant les inscriptions, vous pouvez envoyer un courriel à l'adresse dédiée : e.parignoise@gmail.com, ou contacter le club par téléphone pendant les horaires d'ouverture du secrétariat.

Après le 15 juin 2026, si aucune demande de réinscription n'a été effectuée, votre place sera libérée.

Nous vous remercions de votre confiance et espérons vous retrouver nombreux pour cette nouvelle saison sportive.

→ Faire défiler la page et prendre connaissance de la fiche d'information et ainsi que des documents mis à disposition.

Documents à télécharger

-
- [Fiche information EP 2026-2027 v3.pdf](#)
433Ko
 - [Reglement_Interieur_EP.pdf](#)
225Ko
 - [Licenciés mineurs - Questionnaire de santé et attestation 2026-2027 modifiable.pdf](#)
221Ko
 - [Engagement certificat médical 2026-2027 modifiable.pdf](#)
86Ko
 - [Autorisation parentale pédibus 2026-2027 modifiable.pdf](#)
120Ko

2. Vérifier les informations personnelles

Remonter en haut de la page et vérifier les informations de l'adhérent

- En cas d'erreur sur le nom, le prénom, la date de naissance ou le sexe, continuer la procédure et informer le club des changements à faire par e-mail : e.parignoise@gmail.com
- Mettre à jour les autres informations, avec une attention particulière pour les adresses e-mails.

3. Vous êtes salarié ou bénévole ?

→ Non, passer à l'étape suivante

→ Oui, à la mention "Juge, entraîneur ou dirigeant" cliquer sur "oui" dans la partie concernée et saisir les informations demandées. Elles doivent correspondre à votre pièce d'identité.

Juge, entraîneur ou dirigeant Oui Non

Nom de naissance

Lieu de naissance

Département de naissance

Code postal de la commune de naissance

Commune de naissance

A red arrow points to the 'Département de naissance' field.

4. Droit à l'image

→ Cliquer sur oui ou non

J'autorise l'Étoile Parignénienne à utiliser l'image de l'adhérent, prise dans le cadre de ses activités au sein du club, à des fins de communication et de promotion de l'association, sur tout type de support : site internet, réseaux sociaux, photographies, vidéos, articles de presse, affiches, calendriers ou tout autre support de communication.

Droit à l'image Oui Non

5. Données complémentaires

→ Si vous souhaitez nous indiquer des préférences dans les choix du groupe ou des contraintes d'emploi du temps, vous pouvez compléter cette zone de texte.

Données complémentaires

Préférence de choix ou contraintes d'emploi du temps ?

6. Choix du groupe

L'affichage des groupes va dépendre de l'âge de l'adhérent.

Consulter les pages 2 et 3 du document d'information pour sélectionner le groupe adapté.

Choix du groupe

Sélectionner un groupe pour avoir plus d'information sur les horaires, tarifs, entraîneurs ...

Groupe * - Sélectionner un groupe -

- Sélectionner un groupe -
- [2026-2027] Ré-inscription pré-compétitif
- [2026-2027] Ré-inscription bénévole
- [2026-2027] Ré-inscription compétitif
- [2026-2027] Ré-inscription loisirs

Conditions

Vous devez accepter les points ci-dessous pour vous inscrire :

7. Accepter le règlement intérieur

Prendre connaissance du règlement intérieur (disponible dans les documents à télécharger)

→ Cocher la case correspondante

Conditions

Vous devez accepter les points ci-dessous pour vous inscrire :

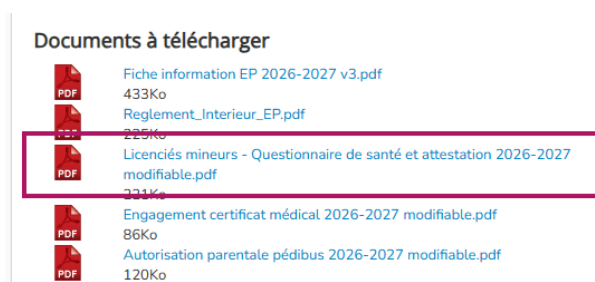
Je m'engage à respecter le Règlement intérieur du club dont je reconnais avoir pris connaissance (document joint au mail et disponible sur le site internet EP)

8. Préparer le document de santé

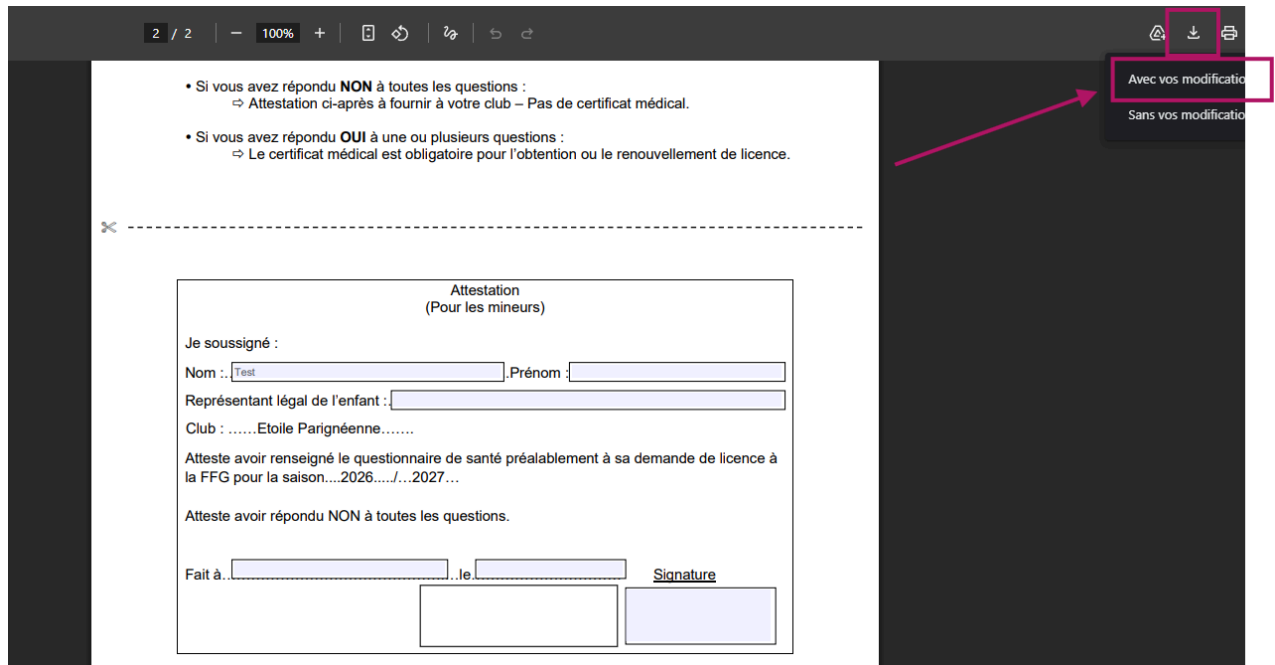
Identifier le document de santé que vous avez à joindre en observant le schéma de la fiche d'information page 4.

Vous devez rendre l'attestation du questionnaire de santé

- Télécharger le document "Licenciés mineurs - Questionnaire de santé et attestation 2026-2027 modifiable.pdf"



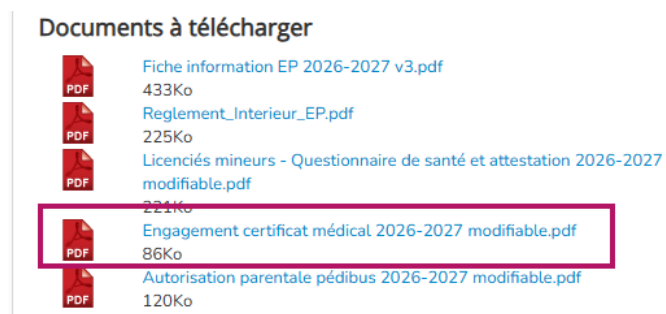
- Parcourir les différentes questions avec votre enfant
- Vous avez répondu "non" à toutes les questions, compléter numériquement la partie attestation du document (page 2)
 - Télécharger le document avec vos modifications



→ Vous avez répondu "oui" à au moins une question, passer à la procédure "certificat médical".

Vous devez rendre un certificat médical

- Si vous êtes déjà en possession du certificat médical passer à la partie suivante
- Si vous n'avez pas encore de certificat médical
 - Télécharger le document "Engagement certificat médical 2026-2027 modifiable.pdf"



- Compléter numériquement le document
- Télécharger le document avec vos modifications



Vous aurez alors jusqu'au 30 septembre pour déposer un certificat médical.

9. Ajouter le document de santé

→ Choisir le document de santé dans la liste puis ajouter le document de santé correspondant.

Ajouter des documents

1 - Document de santé (Certificat médical ou Questionnaire de santé selon votre cas.) - Obligatoire

Type de document santé

- Attestation du questionnaire de santé
- Attestation du questionnaire de santé**
- Certificat médical

Choisir un fichier

10. Ajouter des paiements Pass'Sport ou Bon CAF par QR Code

Si vous souhaitez utiliser ces moyens de paiement, en ajoutant vos justificatifs à votre demande d'inscription, nous appliquerons les réductions correspondantes lors de la validation de l'inscription.

2 - Pass Sport (Ajouter le justificatif contenant le code du Pass'Sport)

Choisir un fichier

3 - QR Code CAF (Ajouter le QR Code pour les aides de la CAF)

Choisir un fichier


11. Faire une demande de pédibus

- Lire la partie correspondante dans la fiche d'information p7
- Télécharger le document "Autorisation parentale pédibus 2026-2027 modifiable.pdf"

Documents à télécharger



- Compléter numériquement le document
- Télécharger le document avec vos modifications



- Ajouter le document à votre dossier

4 - Pédibus (Ajouter la demande d'inscription au service de Pédibus, pour les enfants des écoles maternelles et primaires de Parigné l'Eveque uniquement.)

Choisir un fichier | Aucun fichier choisi

12. Envoyer la demande d'inscription

Cliquer le bouton correspondant en bas du formulaire.



Une page de confirmation s'affiche ensuite.

13. Payer l'inscription

Si vous ne bénéficiez pas de réduction et que vous souhaitez régler en ligne.

Vous pouvez effectuer le paiement dès maintenant en cliquant sur "Accéder au paiement"



Solution de Gestion dédiée aux Clubs de Gymnastique by **ATLOAD**

Confirmation de votre demande d'inscription pour la saison 2027

Votre demande d'inscription a été enregistrée et transmise au club. La référence à conserver est 2027-0001. Pour rappel vous disposez de 90 jours pour fournir les pièces demandées.

Paiement

Pour procéder au paiement de votre demande d'inscription, merci d'utiliser le lien ci-dessous.

[Accéder au paiement](#)

- Compléter les informations du payeur.
- Choisir votre nombre d'échéances.
- Cliquer sur "Payer avec HelloAsso"

Informations du payeur
Nom *

Prénom *

Email *

Paiement en plusieurs fois
1 échéance : 280€ X 1

Le modèle solidaire de HelloAsso garantit que 100% de votre paiement sera versé à votre club. Vous pouvez soutenir l'aide qu'ils apportent aux associations en laissant une contribution volontaire à HelloAsso au moment de votre paiement.

[Payer avec helloasso](#)

Paiement sécurisé

Vous arrivez sur l'interface HelloAsso.

- Si vous le souhaitez, modifier votre contribution volontaire (partie qui revient à HelloAsso)

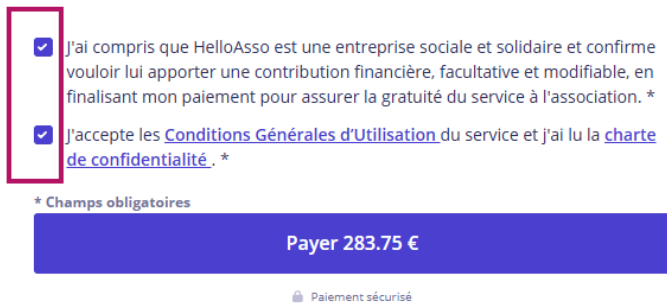
À régler aujourd'hui

| | |
|---|--------|
| Règlement à ETOILE PARIGNEENNE | 280 € |
| Votre contribution au modèle solidaire de HelloAsso | 3.75 € |

Modifier la contribution volontaire [Modifier](#)

HelloAsso fonctionne grâce à la générosité de gens comme vous. Votre contribution volontaire de 3.75 € est notre unique source de revenus et nous permet de fournir gratuitement nos services à davantage d'associations comme ETOILE PARIGNEENNE.

→ Cocher les différentes clauses



The screenshot shows a form with two checkboxes, both of which are checked. The first checkbox is accompanied by the text: "J'ai compris que HelloAsso est une entreprise sociale et solidaire et confirme vouloir lui apporter une contribution financière, facultative et modifiable, en finalisant mon paiement pour assurer la gratuité du service à l'association. *". The second checkbox is accompanied by the text: "J'accepte les [Conditions Générales d'Utilisation](#) du service et j'ai lu la [charte de confidentialité](#). *". Below the checkboxes, there is a small text label "* Champs obligatoires". At the bottom of the form, there is a large blue button labeled "Payer 283.75 €". Below the button, there is a small icon of a padlock and the text " Paiement sécurisé".

→ Cliquer sur Payer et suivre les instructions

Si vous bénéficiez de réduction et que vous souhaitez payer en ligne

Nous les appliquerons au moment de la validation de votre demande.

Vous recevrez alors un nouveau lien de paiement.

Suivre la procédure précédente une fois que vous avez ce nouveau lien.

Si vous ne souhaitez pas payer en ligne

→ Reportez-vous à la partie FAQ de la fiche d'information, page 7 et 8.

14. Besoin d'aide ?

Pour toute question sur la démarche d'inscription contacter nous de préférence par e-mail à cette adresse : e.parigienne@gmail.com

Merci de préciser le nom de l'adhérent dans vos demandes.